


FIG

FIG1PD01PT10



Fonte Luminosa

Referência	Tipologia	Base	Formato	Tensão (V)	Potência máxima (W)	Temp. de cor (K)	IRC	Fluxo luminoso (lm)	Dimmer
FIG1PD01PT10	PENDENTE	LED	INTEGRADO	BIVOLT	1*45W	2700	90	2700	SIM

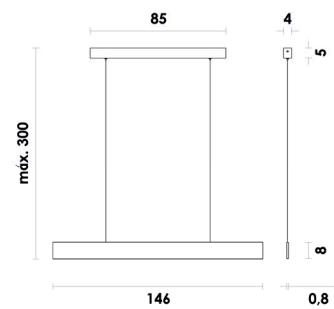
Características

Referência	Aplicação	Material	Cor principal	Acabamento	IP	EAN13	NCM
FIG1PD01PT10		ALUMÍNIO E POLICARBONATO	PRETO	PINTURA	20	7899830252283	9405.11.90


Dimensões

Referência	Produto C*L*A (cm)	Comp. de cabo (cm)	Peso líq. (kg)	Cx unitária C*L*A (cm)	Peso cx unitária (kg)	Cx master C*L*A (cm)	Peso cx master (kg)	Qnt. caixa master
FIG1PD01PT10	146*0,8*8	300	4,500	151*26*7	5,500	154*39*28	23,000	5

Croqui dimensional



Imagens



Peças de reposição

Referência Descrição